



О процедуре проведения итогового собеседования по русскому языку

Для чего проводится итоговое собеседование?

Федеральный закон «Об образовании в Российской Федерации» от 29.12.2012 г. № 273-ФЗ

Порядок проведения государственной итоговой аттестации по образовательным программам основного общего образования, утверждённый приказом Минпросвещения России и Рособрнадзора от 04.04.2023 г. № 232/551



К государственной итоговой аттестации допускаются обучающиеся, имеющие:
(п.7. Порядка ГИА)



годовые отметки по всем учебным предметам учебного плана за 9 класс **не ниже удовлетворительных;**



результат «зачет» за **итоговое собеседование** по русскому языку;

Принимают участие **все девятиклассники**

Проверяются **коммуникативные навыки**

Почему определено три даты итогового собеседования?

Основной срок проведения
(П.18 Порядка ГИА)

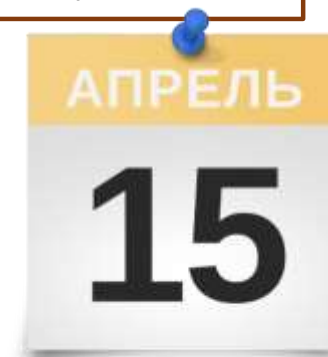


Для тех, кто:

- ✓ получил «незачёт»;
- ✓ **не пришел** по уважительным причинам, подтвержденным документально;
- ✓ **не завершил** по уважительным причинам;
- ✓ **был удален** за нарушение Порядка проведения итогового собеседования



Дополнительные сроки
(п.24 Порядка ГИА)



Нужно ли писать заявление на итоговое собеседование?



Заявления участники подают в школе не позднее чем за две недели до начала проведения итогового собеседования (П. 19 Порядка ГИА)

ПРИЛОЖЕНИЕ № 6
Руководство образовательной организации

Заявление на участие в итоговом собеседовании по русскому языку

И.

Дата рождения:

Контактный телефон:

Инициалы участника, удостоверяющего личность: _____

Инициалы родителя, удостоверяющего личность: _____

Серия Номер

Пол Мужской Женский

Прошу зарегистрировать меня для участия в итоговом собеседовании по русскому языку на _____ (дата проведения ИС).

Прошу создать условия для проведения итогового собеседования по русскому языку, учитывая состав здоровья, особенности психофизического развития, потребности.

Прошу организовать проведение экзамена в условиях, учитывающих состояние моего здоровья, особенности психофизического развития, потребности.

прилагаю или направляю образ заявления лотей региональной экзаменационно-педагогической комиссии (РЭПК);

прилагаю или направляю образ заявления лотей специализированной комиссии (СКО) при государственном учреждении медико-социальной экспертизы (ГУ МСЭ).

Необходимые условия для проведения итогового собеседования по русскому языку:

С Порядком проведения итогового собеседования по русскому языку ГИА, в том числе:

- о времени, месте проведения,
- о основаниях для участия в итоговом собеседовании по русскому языку на условиях установленных требований,
- о процедуре досрочного завершения итогового собеседования по русскому языку по объективным причинам,
- о времени и месте завершения с результатами итогового собеседования по русскому языку экзамена (регистрация).

Подпись участника итогового собеседования _____ (Ф.И.О.)
«__» _____ 20__ г.

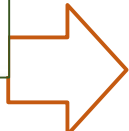
Подпись родителя (законного представителя) участника итогового собеседования _____ (Ф.И.О.)
«__» _____ 20__ г.

Заявление составлено _____ (Ф.И.О.)
«__» _____ 20__ г.

Регистрационный номер

- ✓ Подают заявление обучающиеся или их родители (законные представители), уполномоченные лица по доверенности;
- ✓ С собой необходимо иметь паспорт (участникам с ОВЗ дополнительно – копию рекомендаций ПМПК, инвалидам и детям-инвалидам – оригинал или заверенную копию справки МСЭ);

Родителям (законным представителям) необходимо ознакомиться с заявлением и поставить свою подпись



**до 30 января
включительно**

Где и как проводится итоговое собеседование?

Итоговое собеседование проводится в школе, где обучается Ваш ребенок (п.20 Порядка ГИА)



Участник прибывает в школу 14 февраля до 9.00 с паспортом



Аудитория ожидания



Ждет приглашения в аудиторию проведения



Для обеспечения объективности проведения и защиты прав участников:



- ✓ в аудиториях ведется видеонаблюдение;
- ✓ могут присутствовать независимые наблюдатели и представители Министерства

Участники удаляются с итогового собеседования (п.22 Порядка)

НЕЛЬЗЯ:



Как проходит итоговое собеседование?

П. 17 Порядка ГИА

Аудитория проведения

ответы
оценивает
эксперт



время
проведения
15-16 минут
+30 минут для
участников с ОВЗ




один участник

проводит
собеседник

ведется аудиозапись
ответа



 Школа выбирает схему
оценивания ответов
участников



МОЖНО:

- делать заметки при подготовке ко второму заданию;
- прослушать аудиозапись своего ответа;
- в случае технического сбоя пройти итоговое собеседование в тот же день или в дополнительные сроки;
- завершить итоговое собеседование досрочно в случае плохого самочувствия;

Для кого создаются специальные условия?

Участники с ограниченными возможностями здоровья, дети-инвалиды, инвалиды (п.19 Порядка ГИА)



Основание для предоставления специальных условий – наличие рекомендаций ПМПК



Продление времени **до 46 минут**;

Проведение итогового собеседования **на дому** или в **лечебных учреждениях**;

Привлечение ассистентов, сурдопереводчиков, дефектологов, тифлопереводчиков;

Использование **технических средств**;

Проведение **в письменной форме**;

Выполнение **отдельных заданий** и **уменьшение количества баллов** для получения результата «зачет»;

Оценивание результатов **после окончания** итогового собеседования



Когда и где узнать результат?

Проверка осуществляется экспертами комиссии по проверке итогового собеседования

Проверка результатов завершается не позднее чем через **пять календарных дней** с даты его проведения (п. 23 Порядка ГИА)

Участники узнают **результаты** итогового собеседования **в своих школах**

Для «зачета» необходимо набрать не менее **10 баллов**
Максимально – **20 баллов**

Результат как допуск к ГИА-9
действует **бессрочно**



✓ Участник **дважды** получивший **неудовлетворительный результат** может подать заявление о проведении повторной проверки

Министерство инициирует **перепроверку** отдельных результатов